




































Data from www.deagel.com

		Country	Population 2017 Millions	Estimated Population 2025 Millions	Summary Millions	Depopulation % per country
1		China	1380	1358	-22	-1,59%
2		United States of America	327	100	-227	-69,42%
3		India	1280	1342	62	4,84%
4		Japan	126	103	-23	-18,25%
5		Germany	81	28	-53	-65,43%
6		Russia	142	142	0	0,00%
7		Indonesia	261	267	6	2,30%
8		Brazil	207	210	3	1,45%
9		France	67	39	-28	-41,79%
10		United Kingdom	66	15	-51	-77,27%
11		Mexico	125	125	0	0,00%

12		Italy	62	44	-18	-29,03%
13		Turkey	81	72	-9	-11,11%
14		South Korea	51	37	-14	-27,45%
15		Spain	49	28	-21	-42,86%
16		Canada	36	26	-10	-27,78%
17		Iran	82	82	0	0,00%
18		Saudi Arabia	29	25	-4	-13,79%
19		Egypt	97	105	8	8,25%
20		Thailand	68	65	-3	-4,41%
21		Taiwan	24	19	-5	-20,83%
22		Australia	23	15	-8	-34,78%
23		Poland	38	33	-5	-13,16%

24		Nigeria	191	187	-4	-2,09%
25		Pakistan	205	219	14	6,83%
26		Argentina	44	41	-3	-6,82%
27		Netherlands	17	17	0	0,00%
28		Malaysia	31	33	2	6,45%
29		Philippines	104	117	13	12,50%
30		South Africa	55	46	-9	-16,36%
31		Colombia	48	49	1	2,08%
32		Iraq	39	34	-5	-12,82%
33		Vietnam	96	99	3	3,13%
34		Bangladesh	158	178	20	12,66%
35		Algeria	41	44	3	7,32%


36		Singapore	5,9	5	-0,9	-15,25%
37		Belgium	11	8,1	-2,9	-26,36%
38		Romania	22	21	-1	-4,55%
39		Sweden	10	7,2	-2,8	-28,00%
40		Switzerland	8,2	5,3	-2,9	-35,37%
41		Kazakhstan	19	18	-1	-5,26%
42		Chile	18	18	0	0,00%
43		Austria	8,8	6,2	-2,6	-29,55%
44		United Arab Emirates	6,1	4,7	-1,4	-22,95%
45		Peru	31	32	1	3,23%
46		Venezuela	31	29	-2	-6,45%
47		Ukraine	44	32	-12	-27,27%

48		Norway	5,3	3,8	-1,5	-28,30%
49		Czechia	11	9,9	-1,1	-10,00%
50		Ireland	5	1,3	-3,7	-74,00%
51		Myanmar	55	59	4	7,27%
52		Portugal	11	8,1	-2,9	-26,36%
53		Israel	8,3	4	-4,3	-51,81%
54		Greece	11	8,1	-2,9	-26,36%
55		Morocco	34	34	0	0,00%
56		Sri Lanka	22	23	1	4,55%
57		Qatar	2,3	1,8	-0,5	-21,74%
58		Hungary	9,8	9,4	-0,4	-4,08%
59		Denmark	5,6	3,8	-1,8	-32,14%

60		Finland	5,5	5,3	-0,2	-3,64%
61		Ethiopia	105	101	-4	-3,81%
62		Oman	4,6	3,6	-1	-21,74%
63		Uzbekistan	30	31	1	3,33%
64		Kuwait	2,9	2,4	-0,5	-17,24%
65		Angola	29	20	-9	-31,03%
66		Ecuador	16	16	0	0,00%
67		Dominican Republic	11	11	0	0,00%
68		Slovakia	5,4	5,1	-0,3	-5,56%
69		Tanzania	54	43	-11	-20,37%
70		Belarus	9,6	7,9	-1,7	-17,71%
71		Azerbaijan	10	9,6	-0,4	-4,00%

72		New Zealand	4,5	3,3	-1,2	-26,67%
73		Sudan	37	41	4	10,81%
74		Kenya	48	50	2	4,17%
75		Bulgaria	7,1	6,1	-1	-14,08%
76		Tunisia	11	11	0	0,00%
77		Cuba	11	11	0	0,00%
78		Jordan	10	6,9	-3,1	-31,00%
79		Guatemala	15	17	2	13,33%
80		Ghana	28	28	0	0,00%
81		Lebanon	6,2	6,6	0,4	6,45%
82		Serbia	7,1	6	-1,1	-15,49%
83		Croatia	4,3	3,8	-0,5	-11,63%

84		Turkmenistan	5,3	5,6	0,3	5,66%
85		Uganda	40	36	-4	-10,00%
86		Cote d'Ivoire	24	25	1	4,17%
87		Panama	3,8	3,8	0	0,00%
88		Lithuania	2,8	2,7	-0,1	-3,57%
89		Costa Rica	4,9	5,2	0,3	6,12%
90		Cameroon	25	25	0	0,00%
91		Bolivia	11	12	1	9,09%
92		Nepal	29	34	5	17,24%
93		Uruguay	3,4	2,8	-0,6	-17,65%
94		Bahrain	1,4	0,84	-0,56	-40,00%
95		Paraguay	6,9	7,2	0,3	4,35%

96		Slovenia	2	1,7	-0,3	-15,00%
97		Democratic Republic of Congo	83	82	-1	-1,20%
98		Libya	6,7	3,3	-3,4	-50,75%
99		Luxembourg	0,59	0,2	-0,39	-66,10%
100		Afghanistan	34	34	0	0,00%
101		Cambodia	16	17	1	6,25%
102		Yemen	28	27	-1	-3,57%
103		Zambia	16	15	-1	-6,25%
104		El Salvador	6,2	5,3	-0,9	-14,52%
105		Laos	7,1	7,7	0,6	8,45%
106		Latvia	1,9	1,8	-0,1	-5,26%
107		Georgia	4,9	4,7	-0,2	-4,08%

108		Syria	18	16	-2	-11,11%
109		Honduras	9	9,8	0,8	8,89%
110		Cyprus	1,2	0,79	-0,41	-34,17%
111		Bosnia and Herzegovina	3,9	3,6	-0,3	-7,69%
112		North Korea	25		n/a	
113		Madagascar	25	25	0	0,00%
114		Botswana	2,2	2,3	0,1	4,55%
115		Estonia	1,2	0,93	-0,27	-22,50%
116		Mali	18	16	-2	-11,11%
117		Senegal	15	14	-1	-6,67%
118		Trinidad and Tobago	1,2	1	-0,2	-16,67%
119		Mongolia	3,1	3,1	0	0,00%











120		Burkina Faso	20	18	-2	-10,00%
121		Albania	3	2,8	-0,2	-6,67%
122		Brunei Darussalam	0,44	0,44	0	0,00%
123		Gabon	1,8	1,9	0,1	5,56%
124		Mozambique	27	26	-1	-3,70%
125		Nicaragua	6	6,2	0,2	3,33%
126		Republic of the Congo	5	5,3	0,3	6,00%
127		Zimbabwe	14	15	1	7,14%
128		North Macedonia	2,1	1,9	-0,2	-9,52%
129		Mauritius	1,4	1,4	0	0,00%
130		Namibia	2,5	2,3	-0,2	-8,00%
131		Chad	12	12	0	0,00%

132		Equatorial Guinea	0,78	0,69	-0,09	-11,54%
133		Armenia	3	2,9	-0,1	-3,33%
134		Jamaica	3	2,8	-0,2	-6,67%
135		Papua New Guinea	6,9	7,6	0,7	10,14%
136		Tajikistan	8,5	9,2	0,7	8,24%
137		Rwanda	12	13	1	8,33%
138		Guinea	12	12	0	0,00%
139		Benin	11	10	-1	-9,09%
140		Malawi	19	17	-2	-10,53%
141		Niger	19	18	-1	-5,26%
142		Kyrgyzstan	5,8	5,8	0	0,00%
143		Haiti	11	9,4	-1,6	-14,55%

144		Moldova	3,5	2,8	-0,7	-20,00%
145		South Sudan	13		n/a	
146		Malta	0,42	0,3	-0,12	-28,57%
147		Iceland	0,34	0,2	-0,14	-41,18%
148		Mauritania	3,8	3,8	0	0,00%
149		Eswatini	1,5	1,4	-0,1	-6,67%
150		Togo	8	7,5	-0,5	-6,25%
151		Sierra Leone	6,2	5,9	-0,3	-4,84%
152		Montenegro	0,64	0,6	-0,04	-6,25%
153		Burundi	11	11	0	0,00%
154		Fiji	0,92	0,9	-0,02	-2,17%
155		Eritrea	5,9	6	0,1	1,69%

156		Bahamas	0,33	0,27	-0,06	-18,18%
157		Suriname	0,59	0,54	-0,05	-8,47%
158		Lesotho	2	1,7	-0,3	-15,00%
159		Maldives	0,39	0,39	0	0,00%
160		Bhutan	0,76	0,79	0,03	3,95%
161		Timor-Leste	1,3	1,4	0,1	7,69%
162		Guyana	0,74	0,73	-0,01	-1,35%
163		Liechtenstein	0,04		n/a	
164		Barbados	0,29	0,23	-0,06	-20,69%
165		Somalia	11	9,9	-1,1	-10,00%
166		Liberia	4,7	3,8	-0,9	-19,15%
167		Cape Verde	0,56	0,57	0,01	1,79%

168		Central African Republic	5,6	6	0,4	7,14%
169		Andorra	0,08		n/a	
170		Gambia	2	2	0	0,00%
171		Monaco	0,03		n/a	
172		Guinea-Bissau	1,8	2	0,2	11,11%
173		Djibouti	0,87	0,88	0,01	1,15%
174		Belize	0,36	0,35	-0,01	-2,78%
175		Seychelles	0,09		n/a	
176		Antigua and Barbuda	0,09		n/a	
177		Saint Lucia	0,16	0,13	-0,03	-18,75%
178		San Marino	0,03		n/a	
179		Grenada	0,11	0,11	0	0,00%

180		Saint Kitts and Nevis	0,05		n/a	
181		Solomon Islands	0,65	0,66	0,01	1,54%
182		Comoros	0,81	0,89	0,08	9,88%
183		Saint Vincent and the Grenadines	0,1	0,1	0	0,00%
184		Samoa	0,2	0,2	0	0,00%
185		Dominica	0,07		n/a	
186		Sao Tome and Principe	0,2	0,22	0,02	10,00%
187		Tonga	0,11	0,1	-0,01	-9,09%
188		Micronesia	0,1	0,09	-0,01	-10,00%
189		Kiribati	0,11	0,1	-0,01	-9,09%
			7345,47	6871,84	-473,63	Befolkningsminskning